

2024年全国建筑业发展统计分析出炉

建筑业企业完成建筑业总产值同比增3.85%

江苏总产值以绝对优势领跑全国

2024年，江苏建筑业总产值达到44771.49亿元，以绝对优势继续领跑全国。广东、浙江、湖北3省的建筑业总产值也都超过了2万亿元，分列第二、三、四位。4省建筑业总产值共占全国建筑业总产值的36.05%。除这4省外，总产值超过1万亿元的还有山东、福建、江西、湖南、北京、安徽、河南、四川、陕西等9个省市，上述13个地区完成的建筑业总产值占全国建筑业总产值的77.03%。

从各地区建筑业总产值增长情况看，28个地区建筑业总产值保持增长，西藏、海南、内蒙古分别以10.80%、10.31%、10.11%的增速位居前三位；山西、北京、上海等3个地区建筑业总产值出现下滑，其中山西的降幅超过9%。

2024年，江苏建筑业实现竣工产值29235.43亿元，比上年增长1.11%，稳居首位。浙江建筑业实现竣工产值13283.58亿元，比上年减少5.72%，排在第二位。竣工产值超过5000亿元的还有广东、北京、湖北、福建、湖南、山东、四川、上海等8个地区。竣工产值增速超过10%的有海南、青海、宁夏、内蒙古、广东、天津、新疆等7个地区，17个地区的竣工产值出现负增长，其中湖北、山西、辽宁的降幅均超过15%。

23个地区在外省完成产值增长

2024年，在外省完成的产值排名前两位的仍然是江苏和北京，分别为19140.34亿元、10027.20亿元。两地区在外省完成产值之和占全部在外省完成产值的比重为26.21%。湖北、福建、浙江、广东、上海、湖南、山东等7个地区在外省完成的产值均超过5000亿元。从增速上看，23个地区在外省完成产值保持增长，云南、浙江的增速均超过15%。8个地区在外省完成产值下降，山西出现了超过10%的负增长。

从外向度（即本地区在外省完成的建筑业产值占本地区建筑业总产值的比例）来看，排在前三位的地区仍然是北京、天津、上海，分别为71.48%、69.28%和53.33%。外向度超过30%的还有福建、江苏、湖北、陕西、青海、河北、山西、贵州、辽宁、湖南等10个地区。有15个地区的外向度出现负增长，其中西藏、黑龙江、新疆的降幅均超过10%。

广东签订合同总额继续排榜首

2024年，广东建筑业企业签订合同总额继续排在首位，达到71923.51亿元，比上年减少5.11%；江苏以63199.53亿元排在第二位，比上年减少1.53%。两省签订的合同总额占全国签订合同总额的18.58%。签订合同总额超过3万亿元的还有湖北、北京、浙江、四川、山东、上海、福建、湖南等8个地区。18个地区签订合同总额比上年增长，增速超过10%的有西藏、海南、宁夏、天津等4个地区，13个地区签订合同总额出现负增长。

2024年，江苏建筑业企业新签合同总额达到38249.48亿元，比上年增长

近日，中国建筑业协会发布《2024年建筑业发展统计分析》。统计数据显示，全国建筑业企业完成建筑业总产值326501.11亿元，同比增长3.85%；完成竣工产值135238.80亿元，同比降低1.65%；签订合同总额727219.17亿元，同比下降0.22%，其中新签合同额337500.52亿元，同比下降5.29%；房屋建筑施工面积136.83亿平方米，同比减少10.62%；房屋建筑竣工面积34.37亿平方米，同比减少12.63%；实现利润7513亿元，按可比口径计算，比上年下降9.8%。

截至2024年底，全国有施工活动的建筑业企业168011个，同比增长5.57%；直接从事生产经营活动的平均人数5962.07万人，同比减少12.26%；按建筑业总产值计算的劳动生产率为547630元/人，同比提高15.15%。

1.88%。新签合同额超过2万亿元的还有广东、湖北、浙江、山东等4个地区。新签合同额增速超过10%的有西藏、宁夏、黑龙江、海南等4个地区，19个地区新签合同额出现负增长，其中青海、陕西、四川新签合同额出现了超过15%的负增长。

六省建筑业企业数量超1万家

2024年，江苏、山东、广东、浙江、河南、四川六省建筑业企业数量超过1万家。企业数量超过5000家的还有福建、安徽、江西、湖北、辽宁等5个地区。企业数量增速超过35%的是西藏、海南、青海等3个地区。北京、吉林2个地区企业数量出现负增长。

2024年，建筑业直接从事生产经营活动平均人数超过百万的有18个地区。江苏直接从事生产经营活动平均人数位居首位，达到1005.52万人。浙江、福建、四川、广东、山东等5个地区直接从事生产经营活动平均人数均超过300万人。与上年相比，黑龙江直接从事生产经营活动平均人数增加11.42万人，其余30个地区直接从事生产经营活动平均人数减少，其中，江苏减少120.13万人、浙江减少76.89万人、江西减少75.82万人。黑龙江以29.67%的直接从事生产经营活动平均人数增速排在第一位；江西、吉林、陕西、广西、贵州等5个地区直接从事生产经营活动平均人数均出现了超过20%的降幅。

2024年，按建筑业总产值计算的劳动生产率排序前三位的地区是湖北、海南和青海。湖北为846625元/人，比上年提高20.05%；海南为780617元/人，比上年提高32.81%；青海为747003元/人，比上年提高32.81%。30个地区劳动生产率提高，其中，吉林、贵州、陕西、海南、青海、甘肃等6个地区的增速均超过30%；黑龙江的劳动生产率降低了19.57%。

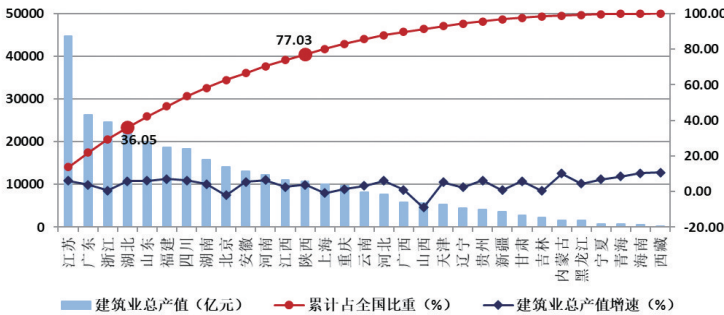
29个地区房屋建筑施工面积下降

2024年，江苏、浙江、广东建筑业企业的房屋建筑施工面积均超过了10亿平方米，分别为23.95亿平方米、15.07亿平方米和10.98亿平方米，分别比上年降低7.60%、10.32%、6.89%。山东、北京、湖南、福建、湖北、四川、上海、河南、安徽等9个地区的房屋建筑施工面积超过了5亿平方米。天津、湖南2个地区的房屋建筑施工面积比上年增长；29个地区的房屋建筑施工面积比上年减少，其中青海、辽宁、吉林的降幅超过30%，广西、黑龙江、新疆、福建的降幅超过20%。

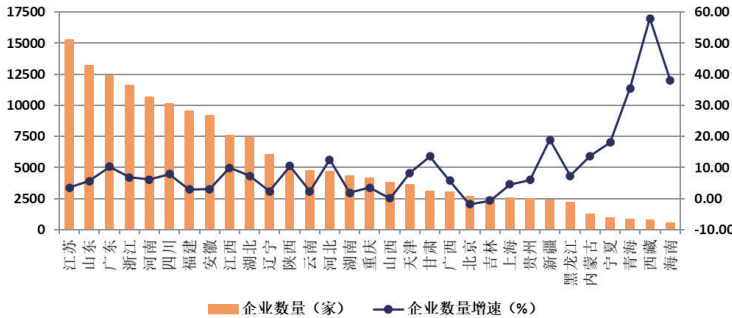
2024年，江苏、浙江、湖北建筑业企业分别以6.55亿平方米、4.13亿平方米和2.36亿平方米位居房屋建筑竣工面积前三位，分别比上年降低10.37%、11.37%和12.51%。广东、湖南、福建、山东、四川、北京、安徽、江西、河南等9个地区的房屋建筑竣工面积超过了1亿平方米。福建、海南的房屋建筑竣工面积比上年增长；29个地区的房屋建筑竣工面积比上年减少，其中天津、吉林、辽宁分别出现了40.88%、34.01%和31.33%的降幅。

（来源：中国建筑业协会官网）

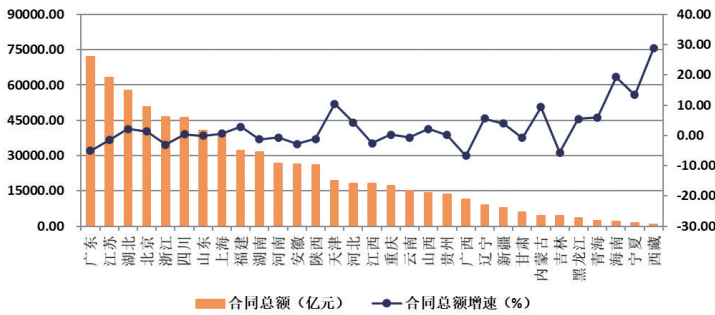
2024年各地区建筑业总产值及其增速排序



2024年各地区建筑业企业数量及增速



2024年各地区建筑业企业签订合同额及增速



2024年各地区建筑业企业新签合同额及增速

