



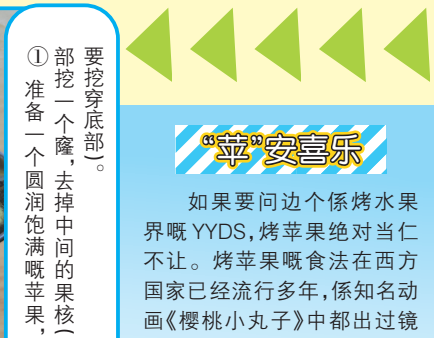
①将菠萝切成三角形薄片，片得越薄，越容易烤脆，可根据喜欢的口感选择厚度。



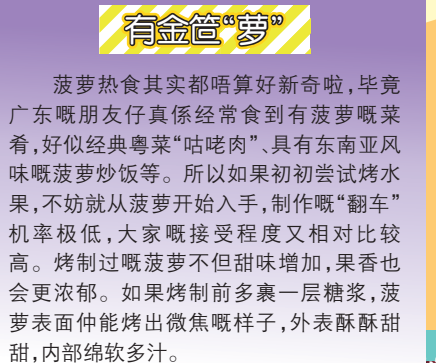
②烤制之前，在菠萝表面淋上一层蜂蜜，或者撒上一层白糖。



③准备一个圆润饱满的苹果，在顶部挖一个窿，去掉中间的果核（但不要挖穿底部）。



④准备一个圆润饱满的苹果，在顶部挖一个窿，去掉中间的果核（但不要挖穿底部）。




⑤将菠萝片放入烤盘，准备烘烤。




⑥将菠萝片放入烤盘，准备烘烤。



⑦将菠萝片放入烤盘，准备烘烤。



⑧将菠萝片放入烤盘，准备烘烤。



⑨将香蕉片放入烤盘，准备烘烤。



⑩将香蕉片放入烤盘，准备烘烤。



⑪将香蕉片放入烤盘，准备烘烤。



⑫将香蕉片放入烤盘，准备烘烤。



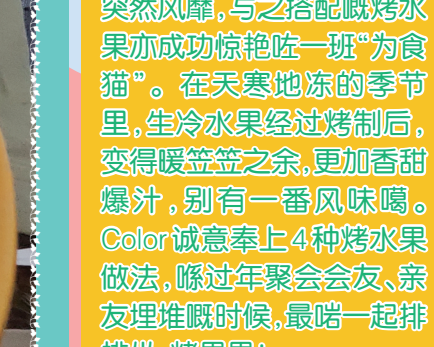
⑬将香蕉片放入烤盘，准备烘烤。



⑭将香蕉片放入烤盘，准备烘烤。



⑮将香蕉片放入烤盘，准备烘烤。



⑯将香蕉片放入烤盘，准备烘烤。



⑰将香蕉片放入烤盘，准备烘烤。



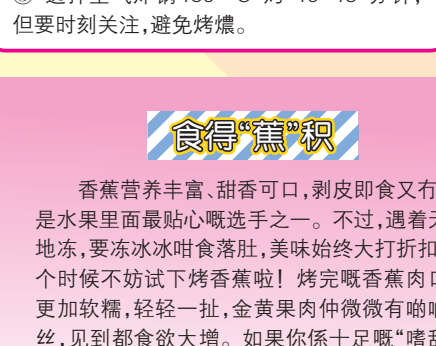
⑱将香蕉片放入烤盘，准备烘烤。



⑲将香蕉片放入烤盘，准备烘烤。



⑳将香蕉片放入烤盘，准备烘烤。



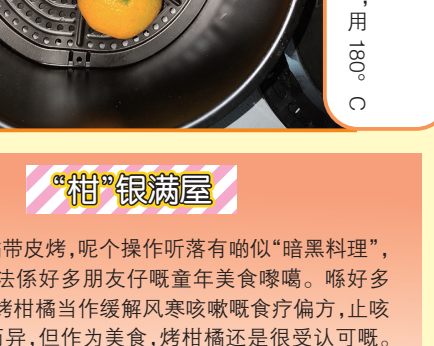
㉑将香蕉片放入烤盘，准备烘烤。



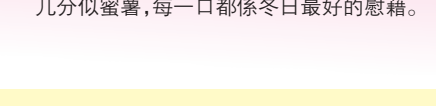
㉒将香蕉片放入烤盘，准备烘烤。



㉓将香蕉片放入烤盘，准备烘烤。



㉔将香蕉片放入烤盘，准备烘烤。



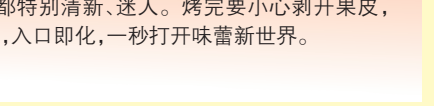
㉕将香蕉片放入烤盘，准备烘烤。



㉖将香蕉片放入烤盘，准备烘烤。



㉗将香蕉片放入烤盘，准备烘烤。



㉘将香蕉片放入烤盘，准备烘烤。

扮靓靓！萌宠喜庆去拜年

过新年啦，买新衫、办年货，可以话係大家年前最欢乐嘅节目。大人、细路都准备就绪嘅时候，千祈咪忘记屋企嘅萌宠们，都要帮佢哋准备番一套靓靓过年装备。如今，宠物嘅各种行头已经越嚟越多花臣，快啲睇睇边款最得你心！

郭玮/文 品牌官网/图

“战衣”好应景

人靠衣装，动物都可以靠变装！靓靓宠物衫，係好多宠物主人过节帮爱宠打扮嘅最有效装备！依家啲宠物衫真係花多眼乱，从材质到款式，可以满足唔同 pet 嘅需求。长毛猫猫和狗狗，可以选择嗰身嗰嘅面料俾佢哋，卫衣、衬衫应景款式都多，新春佳节就梗係要拣鲜艳嘅颜色，寓意下鸿运当头啦。如果係无毛猫呢类畏寒嘅宠物品种，就要拣毛线衫或者羽绒衫，唔单止保暖，手感仲幼软绵绵咁，令小动物着得舒适，主人摸得舒服。因为春节到，唔少动物衫仲推出节日主题系列，例如发声嘅麻将、1:1还原嘅醒狮外套、cos卡通人物等，真系好喜庆嘅。咪以为只有“喵星人”同“汪星人”有时装，连鹦鹉、乌龟、蜥蜴都有专属靓衫，精致程度完全可以媲美人类服饰。



醒狮外套



bfulo 毛衣



财神帽子



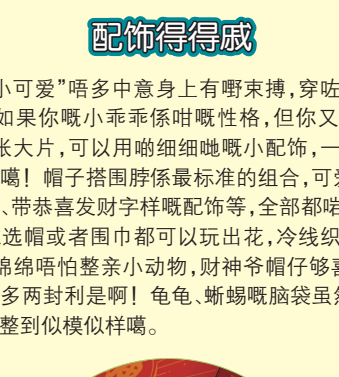
乌龟草帽

配饰得得威

有啲“小可爱”唔多中意身上有嘢束搏，穿咗衫仔之后容易发脾气，如果你嘅小乖乖係咁嘅性格，但你想帮佢扮下靓，影番几张大片，可以用啲细细嘅配饰，一样可以打造氛围感造型嘅！帽子搭配嘅最标准的组合，可爱兔耳朵、老虎虎生威刺绣、带恭喜发财字样嘅配饰等，全部都啱晒过年嘅场景。单独挑选帽或者围巾都可以玩出花，冷线织嘅铃铛立体又精致，软绵绵嘅怕整亲小动物，财神爷帽仔够喜庆，过年分分钟帮你逗逗两封利是嘅！乌龟、蜥蜴脑袋虽然细，但啲帽仔一样可以整到似模似样嘅。



鹦鹉项圈



GUGUT 宠物帽子



神经颈圈



Hoopet 项圈



噢扑实验室 兔年大吉猫咪礼盒

大吉大利猫抓板牛奶盒

狗窝对联

仪式感满满

辞旧迎新嘅仪式感，当然少不了贴福字、挂春联！大家换好晒自己屋企大门、房门嘅“红纸仔”之后，不妨帮“小可爱”嘅安乐窝都贴翻一副“猫肥家润”对联啦。专门 for 宠物窝嘅对联，比我哋日常贴门口嘅size细好多，仲会根据唔同嘅宠物设计专属内容：汪汪大吉、喵喵大吉、兔飞猛进等等，大玩谐音梗，寄予好意头。如果觉得贴咗贴去都唔啱心水，都有直接一体成型嘅新春风猫抓板，用瓦楞纸做成，可以比小动物练下爪，有啲产品整体造型好似间屋仔咁，爱玩到瞓觉都唔惊冷亲，外观已经 print 好晒金、红嘅过年色，以及各种福字句，就算爱宠唔玩，放喺屋企都已经係一个喜庆摆件啦。