




会消失的纹身



多巴胺主场

彩色纹身贴有好多 colorful 嘅图案可以选择, 用法就类似于我哋细细个玩嘅水印贴纸, 只要将图案贴在皮肤上面, 加水湿透底纸, 就可以将图案完全转印到皮肤上。依家啲纹身贴会更加轻薄亲肤, 贴上后同肌肤贴合但又唔会黏手, 睇起身就好似胎记咁天然。缤纷迷你款嘅小图案, 可以贴手腕、锁骨等位置, 俏皮又活泼; 较大的图案贴在手臂、后背等皮肤面积较大嘅部位, 会更加吸睛。纹身贴一般防水防汗, 只要你唔刻意去摩擦揉搓的话, keep 睇皮肤上一两日完全有问题, 最后用卸妆水涂抹擦拭, 就可以轻松将佢 remove。要注意嘅係黏的时候要保持接触面嘅皮肤干爽清洁, 咁样图案可以更持久、更显色。

远古的潮流

印度海娜手绘是一种古老的身体装饰艺术, 在东南亚、中东等地盛行, 已经有了几千年的历史。手绘颜料海娜, 係将一种灌木的叶子研磨成粉末后调制成染色膏, 除了可以手绘, 还可以用来染发。以往, 印度的人们会在婚宴、庆典上绘画海娜纹身寄托美好愿望, 依家仍有许多潮人用海娜膏纹身嚟表达个性。以海娜膏作为颜料, 在皮肤上绘画图案, 待颜色固定后再洗去多余的海娜膏即可。海娜手绘可以根据模板复刻常规图案, 亦可以按个人喜好, 请纹绣师定制图案, 传统嘅海娜膏呈现黑、棕色系, 依家嘅海娜膏经过调配后, 已经有五彩斑斓嘅颜色可供选择。Color 君提醒一下, 海娜膏虽然係由天然植物制作, 但每个人肤质不一样, 上手之前最好先做个皮肤敏感测试, 以防画好之后产生过敏反应。



超惊喜盲盒

草本纹身贴有咁丰富的色彩, 但是有迷你型或超大型图案任君选择, 可爱卡通风同 chok 爆系列满足不同潮人需求, 显色效果还会因人而异。草本纹身贴着色需要一个显色的过程, 啱啱贴落皮肤的时候, 图案会呈现淡黄色嘅半透明甚至完全透明嘅状态, 而睇接下来嘅 24 至 72 小时里面, 但先会慢慢显色, 最终呈现逼真嘅纹身效果。草本纹身贴仲会因为唔同嘅体质、体温显现出唔同嘅效果, 出来的成像可以话係千人千色, 好似开盲盒咁刺激。草本纹身贴的效果可以维持两周时间, 期间同样防水兼防搓, 但要提醒大家嘅係, 草本纹身贴显色过程中仍然有“生命力”, 如果接触到其他皮肤, 容易转印过去, 建议啱贴草本贴嘅朋友穿翻长袖、或戴上袖套副觉, 以免唔觉意印出新的“纹身”。万一转印到其他部位, 可以用酒精、风油精反复擦拭, 加速图案淡化, 但不断涂擦容易令皮肤红肿, 这个办法大家要慎用。



百辫少女 甜辣爆表

Y2K 甜到上头

“甜妹”唔单止体现穿搭风格, 要甜就甜到上头! Y2K 甜辣风编发係今年最常见的类型, 通常係麻花辫的基础上作出创新, 编出三四条麻花辫, 真係甜酷又搞怪! 虞书欣做代言人、赵露思在甜偶剧中、迪丽热巴和沈月在上综艺时的造型, 都在用这种编发风格, 给我们带来不同版本的示范。



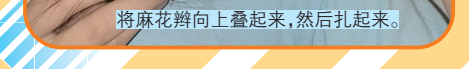
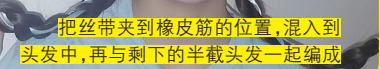
编发神器加持

除咗辫形的创新, 我哋仲可以借助一啲编发神器, 令编发更俏皮可爱。比如啲编发时加入唔同颜色的丝带, 可以搭配衣服颜色; 如果想再 colorful 啲, 就夹上一啲多巴胺风嘅小发饰, 就令到个造型非常 sweet, 带动你整天都有好心情。

扭扭拧拧变靓

可盐可甜又百搭嘅编发, 一定要学起来! 迪丽热巴款的编发热力四射, 赵露思“桑稚”角色的编发甜美可人, Color 君亲身示范两款编发, 简单几步一学就识!

热巴式热辣编发



露思款甜美编发

最后夹上桑稚的经典发夹就完成啦!