

策划: 骆苹、曾敏妍  
统筹: 曾敏妍  
执行: 郭玮、黄译萱、饶禧、  
王慧诗、张子殷、吴雨晨、  
秦丽莹、汤唯闻

# 跨界有趣， 混出名堂！

普通嘅生活乐趣远远满足唔到后生潮人嘅好奇心，一定要出其不意、新奇鬼马、天马行空，先能刺激年轻人的多巴胺。“食物”点解只能拿来食？咖啡杯托完就只能当废品丢掉？冬天只衬长裤实在太normal，二次元just纸片人，点解要扣在年轻人身上……年轻人有十万个“为什么”，点样用“折现”方式来解答？潮玩混搭、跨界生活，才能令生活变得更有趣！

郭玮/文 Color团队/图



咖啡博物馆

创意坊快乐儿童餐套餐



食物展 pizza 汉堡海报

肠粉博物馆

细细个开始，长辈就会告诫我哋：唔可以浪费食物！《狮子王》有一句金句：食嘢嘢可以搵嘢玩！但现在的嘅“食物”已经变得唔简单。饮料品种多、制作工艺够过瘾，开个show场俾你学嘢，又食又玩全方位体验；传统美食有段古，摆个场景令你沉浸式回味过去；pizza、汉堡咁得人中意，就将佢变成可爱嘅公仔、抱枕，揽住影相靓爆镜……食物可以好好玩，又可以好好玩，仲好有内涵，同博物馆搭出学问，同公仔玩尽童心，mix出潮人开心又开胃嘅潮流风。



哥伦比亚白色冲锋衣

## clothing 有潮“公式”


冬天穿厚衫，高温就换短袖，but众所周知，广州嘅天气非常chok，入秋失败入冬难，但偶尔气温骤降，一日就给你一个叫做“四季”嘅盲盒，“乱着衫”已经成为大广州的文化名场面。短袖搭冷背心、冲锋衣衬短裤、西装与牛仔叠穿……只要你敢穿，四季衣服都可以混搭，衬出既keep住温度又能保持风度嘅最in造型。混搭有口诀，新时尚嘅穿衣公式Color已经帮你“计”好晒。



马女装工表无袖马甲



马男装条纹短袖衬衫



马男装工装风马甲



《原神》浮游水萤兽留影泡泡机



《初音未来》毛绒



## play 出“舒适圈”

二次元只有2D已经係好旧嘅玩法了，依家兴大胆创新玩法更贴地！各大品牌都中意同至hit动漫牵手，饮品美味不改，杯托就玩到超fashion，饮完即弃太浪费，“缝缝补补”即可变潮物：叮，变笔筒陪你捱更抵夜；咔嚓，定格你嘅美丽瞬间；噫噫，纸巾盒可以了解一下……仲有你嘅虚拟动漫世界羡慕嘅各种“神奇宝贝”，通通可以捱手随心所欲哦！大胆创意，冲出原有舒适圈，感受全新玩法啦。

# IP联名 快到我枱面来！

## 饮料杯变笔筒

想帮饮料杯变身，最简便嘅方法就係将佢整成笔筒，只要将杯盖、杯身稍微改装下，就可以做出一个造型得意嘅笔筒啦！如果你係DIY高手，仲可以设计一啲可爱小机关，比如识摇摆嘅公仔，或者让佢变身小夜灯。只要学下呢个基础款，想要玩出其他花样就唔难啦！



材料: 纸杯、贴纸、剪刀、美工刀、双面胶、废纸皮



将饮料杯洗干净，杯子顶部白色部分裁掉，留下足够高度。



用美工刀切开杯盖顶部，边缘粘上双面胶，将杯盖扣紧杯口。



挑选中意嘅图案，用硬纸板加固背面，就可以竖起来、贴紧杯盖边上。仲可以设计一啲小机关，让图案摇摆起来哦！




成品

## 纸袋变纸巾盒


饮料品牌联名的布袋，就话可以充当打工上班通勤袋，但今次只有联名的纸袋。虽然纸袋有咁结实，但上面嘅图案又真係好得意，可以点搞呢？咁就不如减少佢嘅负重，Color君会将佢改造成纸巾盒，加啲贴纸做装饰，但就可以放枱面一直陪住你啦！




材料: 纸杯、贴纸、剪刀、美工刀、双面胶、废纸皮




根据纸巾大小和纸袋图案，规划并标记好要裁剪嘅区域。



剪低手柄留下备用，再按照标记位置剪去唔要嘅部分，如果想要有立体图案，可以将卡通图案部分留低。



把纸巾放入袋中，再啱纸袋左右两边各挖一个窿（可以先用剪刀剪个十字），把手柄穿过并打个绳结固定，以后想换纸巾的时候，直接拆开条绳就得啦！



从纸袋上剪出纸条，黏紧纸框边上做装饰，遮住纸盒本来的底色。



成品



按照你提前想好的样式，先把素材摆上框试下。试啱之后，按照设计、贴上图案。

## 杯套变相框

把饮料杯套同拍立得相纸盒结合起身，就可以得到一个有纪念意义又吸睛嘅相框，一个方案可以解决两件“废品”呢！从杯套剪下来的图案结实，而且立体效果好，只需要简单嘅剪裁就可以制作好相框装饰，非常适合“手残党”。如果你手边有拍立得相纸盒，摆一个旧相框，或者啱两张硬纸皮中间挖个窿，都可以完美替代。