

热缩缤纷世界

清明时节雨纷纷,充足的雨水令花草树木都特别醒神,我身处“石屎森林”,总会想念春天花开的缤纷世界,想用充满色彩的饰品装点生活。Color君就谈到用方便快捷热缩片DIY,画出自己喜欢的图案并变成自己的饰物,将盎然春意带在身边。

饶潘/文 黄译萱/图 郭玮、王慧诗/模特



遇热变迷你 自带艺术感

顾名思义,热缩片就係遇热会缩小的一种可塑性胶片,可以用来制作胸针、戒指、配饰、吊坠等各种小饰品。用热缩片做手工,成本不高,操作简单,缩小的过程又好神奇,所以好多朋友仔都钟意玩嘅。就算你有学过画画都唔紧要,可以搵喜欢的图案临摹,或者用有趣嘅文字、记忆深刻嘅歌词做素材,经过热风枪加热之后,即便字画像涂鸦,变mini后就会显得更为精致,自带几分艺术感。如果最后再涂一层UV胶,好似芭比甲那样照烤灯固形,成品会更亮眼、更有质感。

画画可粗放 制作讲细节

热缩片一面係光滑嘅,一面係磨砂质地嘅,我哋可以用丙烯马克笔或者彩色铅笔,在磨砂质地的一面画图写字。特别要注意嘅係,热缩片浓缩的不止是图案,连打草稿留下的铅笔痕、划痕都会更加明显,所以设计、描画图案要想好了再下笔,或者另用纸打好草稿,然后在透明的热缩片“复印”。制作唔同嘅饰品要用唔同厚度嘅热缩片,例如制作胸针、挂饰这类饰品,常用嘅係0.3mm的热缩片;制作立体花饰品,就要用0.2mm的热缩片。为咗令热缩片受热均匀,做热缩处理嘅时候,热度要上下夹攻,提前用热风枪将垫底的铁盒、铁盒预热;加热时,从热缩片的一角,顺着一个方向吹,热缩片会先缩成一团,再慢慢舒展开,等佢舒展开时,就表示佢大小定型了;嘅咗软化的时候,就要即刻用模具拗形状,如果热缩片硬化了,要再吹热吹软,如此反复“打磨”,就可以拗出自己想要嘅造型。当然啦,如果有条件,用烤箱来制作,温度设120°C、时间设2分钟,热缩片受热均衡,塑形效果会更加稳定。不过,此烤箱是指DIY专用烤箱,并唔係平时烧烤、整野食嘅烤箱。


「热缩」戒指来了




1 材料:热缩片、热风枪、彩色马克笔、剪刀、铁盒、打孔器、uv胶、烤灯、挂扣、镊子



2 提前将草稿纸上画好轮廓,再用彩色马克笔在磨砂的一面描边上色。



3 用剪刀沿图案边缘剪落来,将边角修圆。想整项链吊坠或者挂件嘅朋友可以喺图案边缘3-5mm打孔。



4 提前用热风枪将铁盒预热,将画好的热缩片放入铁盒后,吹风机从热缩片一角、一个方向吹起。热缩片先缩后舒展,舒展开就是热缩定型的时候。



5 准备好模具,等热缩片吹热到软化,用镊子夹起,贴上模具拗形状,反复操作直至拗出想要的指环大小、弧度。



6 待指环冷却,再用UV胶封层、用烤灯照120秒,靓靓嘅戒指就完成了。

睇到大家平时成日戴着耳机,就知道大家无时无刻都需要音乐。人间四月天,正係春游季,除了带便携音箱,我心俾可以带上各种乐器,用自己的心情带大自然加个BGM(背景音乐)。有学过乐器唔紧要,依家乐器升呢,有科技加持,零基础你都可以随时随地化身音乐大师!

饶潘/文 品牌官网/图



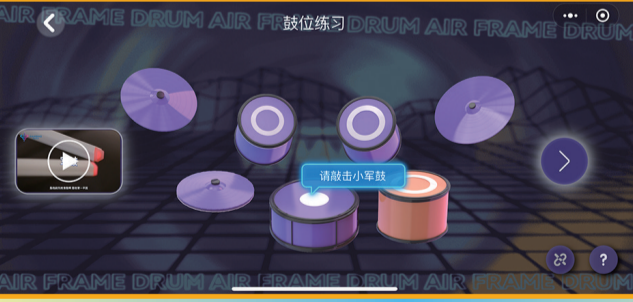
一人一支team

讲到对新手最友好乐器,唔少朋友都会第一时间论到吉他。上手容易,方便随身携带,演奏风格多元,但想要弹出完整歌曲,需要系统学习乐理同双手配合练习,长期按弦后手指会长茧疼痛。“LiberLive”推出嘅无弦吉他,将琴颈和琴弦改成按键,只要左手按住和弦键,右手拨动薄片就可以轻松演奏,唔使惊手指痛了。呢款无弦吉他配备咗对应app,能够随意切换丰富嘅伴奏;唔同歌曲嘅APP界面都有按键灯光提示,弹唱者可以跟住提示弹,快速上手。更妙嘅係,可以在琴颈旋转按钮变调,方便大家搵合适自己嘅音调;想要转换曲风,拨动大薄片,即可激活鼓机贝斯,一个人就係一支team。LiberLive无弦吉他比传统吉他细三分之一,重量大大减少,折叠起身就能放入背包,露营、开party,摆出佢尽情弹唱。

帮春天加个BGM

随时合成新歌

钟意玩音乐的朋友,对音乐合成器一定唔陌生。它可以采集声音,制作各种声音,改变音色,编录、制作自己的音乐。传统合成器多为键盘式,一般放喺录音室使用,而“Teenage Engineering”出嘅PO系列,就将佢哋升呢为袖珍口袋合成器,比手掌仲细,放入袋就可以轻松带出门。睇睇佢,该有嘅功能都十分齐全,包含十几种合成街机音色(街机游戏的音效)同插入式效果,可以轻松混合。从鼓机、贝斯、主音合成器到打击乐,单独使用或者组合制都能可以,随时能组建自己的“迷你乐队”。遇到钟意嘅声音,可以即刻拿出录音,捕捉每个灵感瞬间。袖珍口袋合成器造型复古,突出按键模拟原始电路板。开机后,显示屏仲有可爱小人移动,好似古早game嘅画面,唔同主题会有唔同嘅音效、动画,主题中还有知名IP联名款。无论你係新手定係资深玩家,用佢制作音乐都会感受到前所未有嘅新鲜感。



一敲变鼓神

当睇到band舞台尽情演奏,尤其係鼓手随住音乐嘅律动打鼓,你有冇一刻想变成鼓手?学习打鼓,需要配一套架子鼓,放喺屋企会好占空间,想练习嘅时候可能仲会嘈到邻居,亦唔方便带出门,论过呢啲“阻碍”后你可能会打消学鼓嘅念头。而“感音”推出嘅空气架子鼓,占用空间小,仲可以被“带”出室外。演奏者只需要两个鼓槌、蓝牙音箱,就可以完成一场演奏。开机时将电子鼓槌摆成夹角定位,即可模拟一个睇唔见嘅“仿真架子鼓”,再贴上脚踏,踩脚模拟踩踏板以及底鼓踏板,通过敲击、跺脚,就能一秒变身“鼓神”。感音空气架子鼓仲采用识别轻重鼓声嘅黑科技,让音色听起来更真实,敲打动作能被高速传输、捕捉,延迟低过2毫秒,演奏者就唔惊受网速影响,敲到“卡机”。

