


超六成用户 26-40 岁,其中过半为女性; 新式茶饮带动茶叶市场发展



■策划:新快报记者 罗韵 ■统筹:新快报记者 梁彧
■采写:新快报记者 梁彧 ■制图:廖木兴

全国上千个县市在种茶 茶园总面积将近 4800 万亩

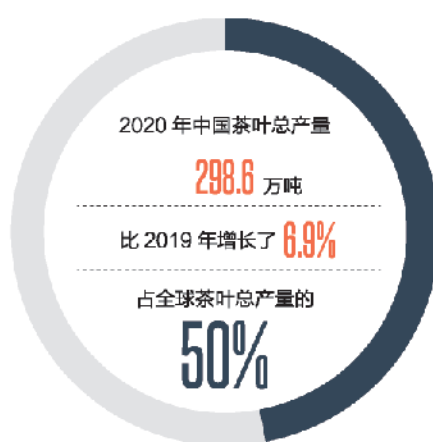
根据中国茶叶流通协会统计,我国共有 18 个主要产茶省(直辖市、地区)。由于我国主要茶叶种植地多集中于长江中下游,气候因素、行业景气度以及规模经济效益等因素均会对茶园面积产生影响。截止至 2020 年,全国 18 个主要产茶省(自治区、直辖市)茶园总面积达到 4747.69 万亩。艾媒咨询分析师认为,中国茶叶产量近年来保持稳定上涨,一方面得益于中国茶叶种植面积扩大,另一方面在于中国茶叶种植技术的提升。据统计,2020 年中国茶叶单位亩产量达到 629.0 千克,同比增长 3.5%,实现五年连增。

从前瞻产业研究院整理的全国茶叶种植具体省份来看,浙江、安徽、福建、江苏、江西、山东、河南、河北、湖南、湖北、海南、广东、广西、重庆、四川、贵州、陕西、云南、甘肃、西藏、新疆和台湾等 20 多个省市区 1000 多个县市种茶。这里面既有海拔达到 2600 米的高山茶园,也有平均在海拔 200-300 米的低山丘陵和平地茶园。在不同地区,生长着不同类型和不同品种的茶树,从而决定着茶叶的品质,形成了一定的、颇为丰富的茶类结构。目前现代茶叶按照发酵程度可分为六大类:绿茶、白茶、黄茶、乌龙茶、红茶、后发酵茶(亦称黑茶)。绿茶多年稳居中国茶叶市场主导地位,其产量和出口量长期以来远超其他茶叶品种。然而,茶叶消费结构正朝着更加多元化的模式转变。过去五年,红茶、白茶及黄茶的消费比例不断上升。

■数据来源:艾媒咨询《2021 年全球茶叶产业运行大数据与中国茶叶创新发展趋势研究报告》、艾媒咨询《2021 年上半年中国新式茶饮行业发展现状与消费趋势调查分析报告》、中国茶叶流通协会、前瞻网

据国际茶业委员会公开数据显示,2020 年受疫情影响,全球茶叶总产量 597.2 万吨,比 2019 年下降了 2.9%。作为全球主要茶叶生产国之一,2020 年中国茶叶总产量逆势增长,达 298.6 万吨,比 2019 年增长了 6.9%,占全球茶叶总产量 50%。艾媒咨询分析师向新快报记者表示,总体而言全球茶叶市场发展乐观,主要茶叶生产国的产量仍将保持增长,有望维持稳定上涨趋势:“特别是中国消费市场在养生、健康等方面意识的增强,也将带动全球茶叶市场规模进一步扩大。”另一方面,茶产业线上化以及新式茶饮市场的激烈竞争,也有助于开辟全新的茶叶市场格局。

中国茶叶产量优势明显

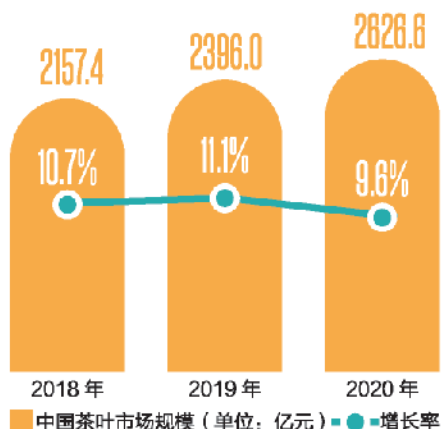


2020 年全国 18 个主要产茶省(自治区、直辖市)



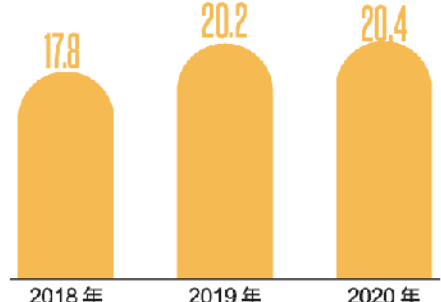
市场规模持续攀升

2018-2020 年中国茶叶市场规模变化



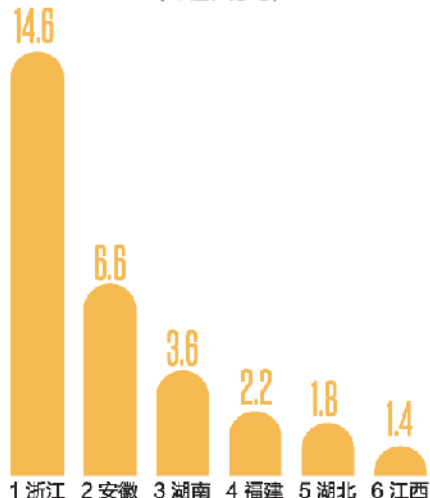
茶叶外销总出口额逆势增长

2018-2020 年中国茶叶出口总额变化 (亿美元)

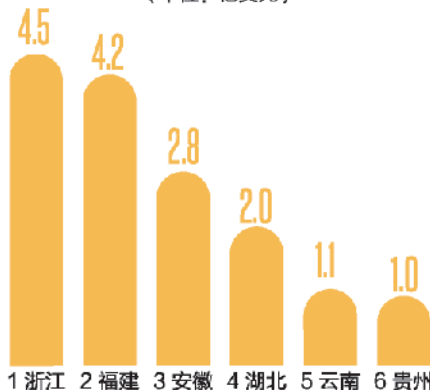


这些省份的茶叶在国外卖得更多

2020 年中国茶叶出口量破万吨的省份 (单位: 万吨)



2020 年中国茶叶出口过亿美元的省份 (单位: 亿美元)



内销是拉动中国茶业经济增长的主动力源

2018-2020 年中国茶叶内销总量

