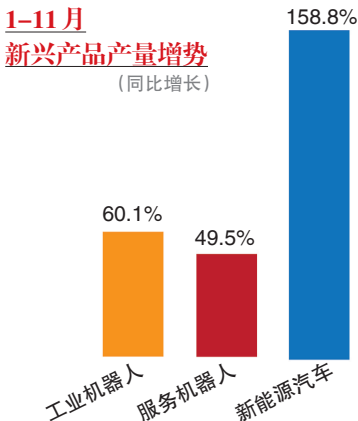


广东1-11月经济运行成绩单出炉

互联网和相关服务投资同比增长105%

昨日,广东省统计局在官网发布了《2021年1-11月广东经济运行简况》。相关专家指出,11月份,广东科学统筹疫情防控和经济社会发展,加大保供稳价和助企纾困力度,经济继续保持恢复态势,经济运行总体稳定。数据显示,1-11月,互联网和相关服务投资同比增长105.0%。

■新快报记者 王彤



新兴产品产量增势良好

1-11月,广东规模以上工业增加值3.35万亿元,同比增长10.0%,两年平均增长5.2%。制造业依然是工业经济增长主动力,增加值同比增长9.4%,两年平均增长4.8%。其中新能源装备制造、生物制药制造、智能制造装备制造同比分别增长23.2%、20.7%和20.0%。生物药品制造、计算机整机制造、电子元件及电子专用材料制造同比分别增长46.7%、39.6%和23.8%。新兴产品产量增势良好,其中,工业机器人同比增长60.1%,服务机器人增长49.5%,新能源汽车增长158.8%。

工业投资延续高位增长态势

1-11月,广东固定资产投资额同比增长7.3%,两年平均增长7.0%。分行业看,工业投资延续今年以来的高位增长态势,同比增长19.3%。先进制造业投资增速保持稳定,同比增长22.2%。高技术制造业投资持续增长,同比增长24.2%;其中,电子及通信设备制造业投资增长32.5%,医疗设备及仪器仪表制造业投资增长19.3%。新基建投资持续高速增长,互联网和相关服务投资同比增长

105.0%。房地产开发投资温和上涨,同比增长2.6%,两年平均增长5.8%。

生活类消费持续恢复

1-11月,广东社会消费品零售总额4.04万亿元,同比增长11.4%,两年平均增长1.7%。农村市场零售额继续保持恢复态势,同比增长22.9%,两年平均增长6.3%。城镇市场零售额同比增长10.0%,两年平均增长1.1%。商品零售同比增长10.5%,两年平均增长2.3%。生活类消费持续恢复,饮料类、烟酒类、日用品类商品零售额同比分别增长36.6%、26.5%和9.8%。消费升级类商品零售保持较快增速,家具类、建筑及装潢材料类零售额同比分别增长25.9%、36.0%。石油及制品类零售持续向好,零售额同比增长27.2%。网络消费高速增长,限额以上单位通过公共网络实现商品零售额同比增长23.7%。

客运量仍延续负增长态势

1-11月,广东货运量同比增长13.0%,两年平均增长3.3%。铁路、公路货运量增速高于行业平均水平,同比分别增长18.8%、18.3%,两年平均分别增长7.5%

和6.2%。港口生产保持增长,货物吞吐量同比增长4.8%,两年平均增长4.9%。

1-11月,受疫情多点散发等因素影响,客运量仍延续自2020年以来的负增长态势,同比下降28.1%,两年平均下降36.8%。其中,铁路、水路和民航完成客运量同比分别增长9.4%、20.3%和5.7%。

外贸进出口总额同比增长17.4%

1-11月,广东外贸进出口总额7.47万亿元,同比增长17.4%,两年平均增长7.8%。其中,出口4.57万亿元,同比增长17.4%,两年平均增长8.2%;进口2.90万亿元,同比增长17.4%,两年平均增长7.0%。

民生领域支出占预算支出比重69.7%

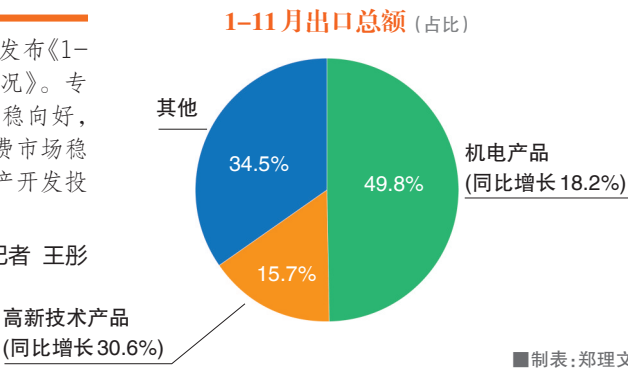
1-11月,广东地方一般公共预算收入1.29万亿元,同比增长9.9%,两年平均增长5.8%。其中,税收收入同比增长10.8%。地方一般公共预算支出同比增长4.3%,两年平均增长2.9%。民生领域支出占预算支出比重69.7%,同比增长0.2%;其中,教育、社会保障和就业、交通运输支出分别增长6.4%、12.7%、9.3%。

广州1-11月经济运行成绩单出炉

新能源汽车产量同比增长超八成

昨日,广州市统计局发布《1-11月广州市经济运行情况》。专家指出,全市工业生产企稳向好,服务业总体表现稳定,消费市场稳步复苏。数据显示,房地产开发投资同比增长12.1%。

■新快报记者 王彤



关键词:产业

工业生产企稳向好 服务器产量增长1倍

1-11月,全市规模以上工业实现增加值同比增长8.8%,两年平均增长5.0%,比1-10月两年平均增速提高0.2个百分点。高技术制造业保持良好增势,其中电子及通信设备制造业、医药制造业实现增加值同比分别增长36.1%和22.9%。新能源汽车和多功能乘用车(MPV)快速产出,实现产量同比分别增长81.9%和44.8%。信息技术产品产量增势较好,服务器、集成电路、光电子器件、显示器产量同比分别增长1.0倍、60.5%、51.2%和44.6%。

服务业总体稳定 高技术服务业增势较好

1-10月(错月数据),全市规模以上服务业实现营业收入同比增长21.3%,两年平均增长8.2%。据悉,高技术服务业增势较好,相关行业合计实现营业收入同比增长17.1%,两年平均增长14.1%。其中检验检测服务、科技成果转化服务、电子商务服务两年平均分别增

长24.8%、24.1%和20.6%。高端专业服务业营业收入同比增长25.5%,两年平均增长13.3%。

关键词:三驾马车

消费市场稳步复苏 品质类消费持续升温

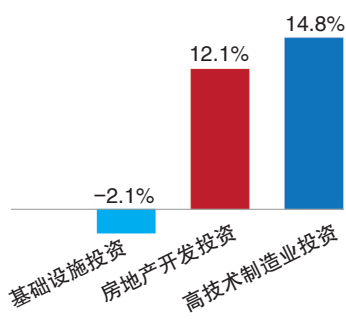
1-11月,全市实现社会消费品零售总额9318.35亿元,同比增长11.2%,两年平均增长3.2%,比1-10月两年平均增速提高0.3个百分点。生活办公类商品保持热销,限额以上饮料类、文化办公用品类商品零售额同比分别增长43.5%和27.7%,两年平均分别增长30.8%和16.3%;健康防疫类商品保持快速增长,限额以上体育娱乐用品类、中西药品类商品零售额同比分别增长51.1%和25.1%,两年平均分别增长30.7%和32.0%。品质类消费持续升温,限额以上金银珠宝类商品零售额同比增长36.7%,两年平均增长23.8%。

固定资产投资增势良好

房地产开发投资增长12.1%

1-11月,全市固定资产投资同比增

全市固定资产投资 (同比增长)



长14.8%,两年平均增长11.9%,继续保持良好增势。分类型看,基础设施投资同比下降2.1%,房地产开发投资同比增长12.1%。高技术制造业投资同比增长14.8%,占制造业投资的比重为42.4%;其中航空航天及设备制造业、电子及通信设备制造业投资同比分别增长50.1%和27.6%。高技术服务业投资增长16.8%,其中电子商务服务、科技成果转化服务投资同比增长超过50%。

进口增速有所加快

机电产品出口占49.8%

1-11月,广州外贸进出口总额同比增长14.9%。其中,出口总额同比增长18.0%;进口总额同比增长10.9%,比1-10月提高0.4个百分点。机电产品出口同比增长18.2%,占出口总额的比重为49.8%。高新技术产品(与机电产品有交叉)出口同比增长30.6%,占出口总额的比重为15.7%,同比提高1.2个百分点。

外贸新业态发展较快,保税物流进出口同比增长16.1%,占进出口总额比重为8.7%。1-11月,广州全市实际使

用外资504.51亿元,同比增长12.6%。

关键词:港口

货运量持续恢复

客运量恢复不及预期

1-11月,全市完成货运量同比增长7.0%。其中,铁路、公路货运保持良好增势,同比分别增长28.2%和16.1%。港口经营形势较好,广州港完成集装箱吞吐量同比增长4.2%。全市客运量受疫情散发影响较大,恢复不及预期。航空、铁路客运量同比分别增长9.3%和7.5%。快递业务量持续高速增长,1-11月,全市完成快递业务量96.21亿件,同比增长40.8%,两年平均增长29.6%。

关键词:金融

金融市场运行稳健

存款余额7.39万亿元

11月末,全市金融机构本外币存贷款余额13.44万亿元,同比增长10.1%。其中,存、贷款余额分别为7.39万亿元和6.05万亿元,同比分别增长8.3%和12.4%。从贷款类型来看,企事业单位本外币贷款增长12.8%,其中,中长期货币信贷增长17.0%。

●分析

发展韧性进一步显现

市统计局专家指出,总的来看,11月份全市经济运行继续保持稳定恢复态势,发展韧性进一步显现。但也要看到,当前经济持续恢复向好的制约因素仍然较多。接下来,要继续统筹好疫情防控和经济社会发展,强产业增动能、深挖潜扩内需、抓项目促落地,不断巩固经济持续稳定恢复势头。