

今天消息

羊城晚报记者 陈泽云 黄婷 李志文

5月15日,广东省统计局公布了第七次全国人口普查公报。数据显示,2020年11月1日零时,广东常住人口达12601.25万人,与2010年第六次全国人口普查比较,全省常住人口增加2170.94万人,增长20.81%。

十年来,广东人口总量继续位居全国首位,其中,广深莞三市人口超千万,人才加速向珠三角集聚,珠三角核心区常住人口占比达到61.9%。从人口结构来看,“一老一小”占比均有所提升,但劳动年龄人口数量仍居全国首位。

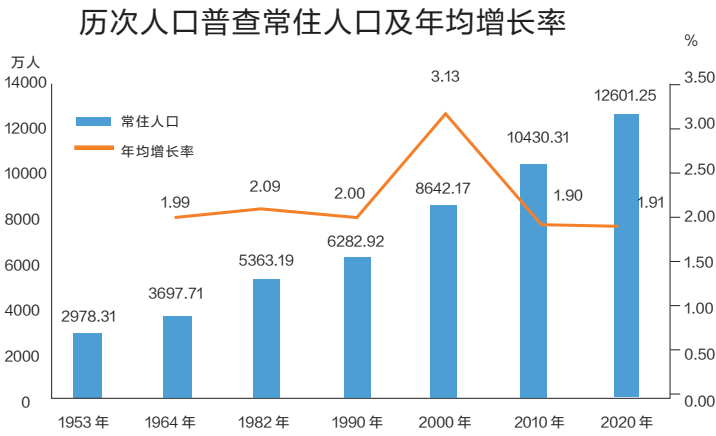
增速持平:人口年均增长1.91%

数据显示,10年来,广东平均每年增加217.09万人,年平均增长率为1.91%,增速与上一个十年的年均增速(1.90%)基本持平。自2007年以来,广东连续14年常住人口规模居全国首位,占全国总人口的比重从2010年的7.79%提高到8.93%,提高1.14个百分点。

与2010年第六次全国人口普查比较,广东人口保持较快增速,主要原因之一在于人口出生率特别是“全面两孩”生育政策有效持续发挥作用,使广东生育水平有所回升,自然增长人口逐年稳步增加。同时,户

籍机械变动也促进广东人口规模的增长,十年来,广东省外户籍净迁入人口达312.02万人。此外,全省常住人口中,外省流入人口达2962.21万人,比2010年增加812.34万人,年均增长3.26%,继续保持快速增长态势,外省流入人口占常住人口比重也从2010年的20.61%上升到23.51%。

“人口‘红利’是推动广东经济增长的重要动力之一。人口总量快速增长,庞大的人口总量有力地促进了广东消费需求,也为广东经济发展提供了丰富的劳动力资源与人力资本。”广东省统计局局长杨新洪表示。



人才集聚:穗深莞三市人口超千万

2020年,全省常住人口在500万人以上的市有9个,比2010年增加1个。

其中,广州常住人口继续位居全省第一,达1867.66万人;深圳位居其后,常住人口为1756.01万人;东莞常住人口首次突破1000万大关,为1046.66万人,迈入千万人口大城市。

常住人口在500万人至1000万人之间的市有佛山、湛江、茂名、惠州、揭阳、汕头6个。全省常住人口最多的5个市依次为广州、深圳、东莞、佛山和湛江,合计6318.34万人,占全省常住人口总量超过半

数,比2010年提高6.49个百分点。

“人口加速向珠三角主要城市聚集。”杨新洪指出,分区域看,2020年珠三角核心区常住人口占全省常住人口的61.9%;沿海经济带东翼、西翼和北部生态发展区分别占全省常住人口的13.0%、12.5%、12.6%。与2010年第六次全国人口普查相比,珠三角核心区人口所占比重提高8.04个百分点,沿海经济带东翼地区下降3.16个百分点,沿海经济带西翼地区下降2.10个百分点,北部生态发展区下降2.78个百分点。

各市人口(单位:人、%)			
地 区	人口数	比重	
		2020年	2010年
全省	126012510	100.00	100.00
广州市	18676605	14.82	12.17
深圳市	17560061	13.93	9.99
珠海市	2439585	1.94	1.50
汕头市	5502031	4.37	5.17
佛山市	9498863	7.54	6.90
韶关市	2855131	2.27	2.71
河源市	2837686	2.25	2.83
梅州市	3873239	3.07	4.07
惠州市	6042852	4.79	4.41
汕尾市	2672819	2.12	2.75
东莞市	10466625	8.31	7.88
中山市	4418060	3.51	2.99
江门市	4798090	3.81	4.27
阳江市	2602959	2.06	2.32
湛江市	6981236	5.54	6.70
茂名市	6174050	4.90	5.58
肇庆市	4113594	3.26	3.76
清远市	3969473	3.15	3.55
潮州市	2568387	2.04	2.56
揭阳市	5577814	4.43	5.63
云浮市	2383350	1.89	2.26

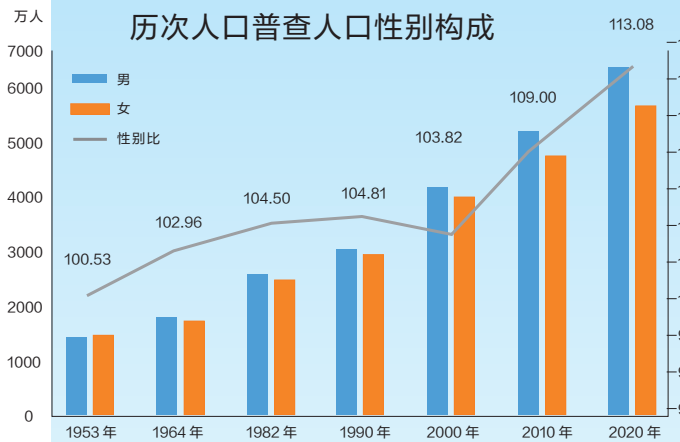
广东第七次人口普查数据出炉

千万级城市增加至3个 10年新增人口超2000万

性别比113.08:高于全国平均水平

数据显示,全省常住人口中,男性人口为6687.36万人,占53.07%;女性人口为5913.88万人,占46.93%。总人口性别比(以女性人口为100.00)由2010年第六次全国人口普查的109.00上升为2020年的113.08,高于全国平均水平(105.07)。

“外省流入人口性别比高低与产业结构有关,广东是全国制造业大省,产业结构重型化特征明显,对男性劳动力需求量增加。”杨新洪表示。



各市人口年龄构成(单位:%)

地区	占总人口比重			
	0—14岁	15—59岁	60岁及以上	其中:65岁及以上
全 省	18.85	68.80	12.35	8.58
广州市	13.87	74.72	11.41	7.82
深圳市	15.11	79.53	5.36	3.22
珠海市	15.88	74.12	10.00	6.64
汕头市	22.28	62.20	15.52	10.67
佛山市	15.11	74.37	10.52	7.35
韶关市	21.60	60.02	18.38	13.12
河源市	25.28	58.25	16.47	11.74
梅州市	23.50	56.46	20.04	14.41
惠州市	20.76	69.19	10.05	6.83
汕尾市	25.88	59.20	14.92	10.60
东莞市	13.12	81.41	5.47	3.54
中山市	15.69	75.44	8.87	5.98
江门市	16.02	65.72	18.26	13.01
阳江市	22.48	60.53	16.99	12.48
湛江市	26.08	57.13	16.79	11.93
茂名市	27.07	56.13	16.80	12.09
肇庆市	22.16	61.43	16.41	11.81
清远市	23.33	60.34	16.33	11.62
潮州市	19.30	61.53	19.17	13.27
揭阳市	25.53	58.36	16.11	11.30
云浮市	25.12	57.44	17.44	12.50

老龄化进程慢于全国:老年人比重有所提高

全省常住人口中,0—14岁人口占18.85%;15—59岁人口占68.80%;60岁及以上人口占12.35%,其中65岁及以上人口占8.58%,低于全国4.92个百分点。

与2010年第六次全国人口普查相比,0—14岁人口的比重提高1.97个百分点,15—59岁人口的比重下降4.59个百分点,60岁及以上人口的比重提高2.62个百分点,65岁及以上人口的比重提高1.79个百分点。

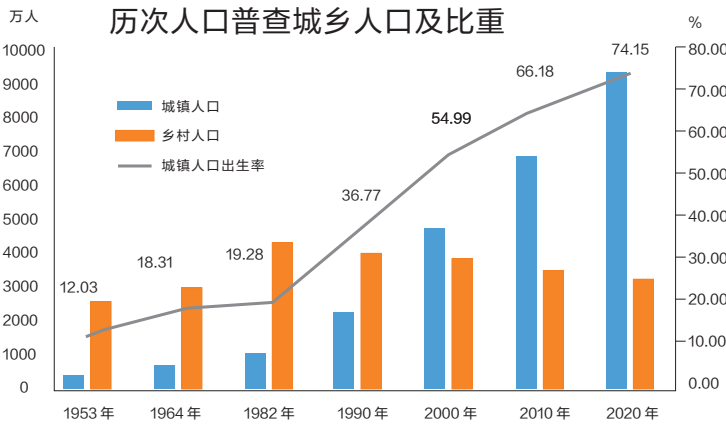
全省人口年龄构成(单位:人、%)		
年龄	人口数	比重
总 计	126012510	100.00
0—14岁	23749882	18.85
15—59岁	86697562	68.80
60岁及以上	15565066	12.35
其中:65岁及以上	10813000	8.58

城镇化率高于全国:城镇人口占比74.15%

全省常住人口中,居住在城镇的人口为9343.61万人,占74.15%;居住在乡村的人口为3257.64万人,占25.85%。与2010年第六次全国人口普查相比,城镇人口比重提高7.97个百分点,比全国平均水平高10个百分点。

杨新洪指出,十年间,城镇人口比重的大幅提升与广东经济社会发展、流

动人口的快速增长密切相关,一方面,随着广东经济社会发展,城乡基础设施建设加速推进,城区镇区范围不断扩大,城市人口的承载能力也进一步增强,省内越来越多的人口由农村转到城镇工作和生活;另一方面,大量的跨省人口来到广东生活、工作,外省流入人口主要集中在城镇地区。



家庭规模持续缩小:平均每户2.63人

家庭户规模明显缩小。全省共有家庭户4246.92万户,集体户422.25万户,家庭户人口为11167.18万人,集体户人口为1434.07万人。2020年,全省平均每个家庭户的人数为2.63人,比2010年第六次全国人口普查的3.20人减少0.57人。

与此同时,受人们生活习俗和流动人口数量的影响,全省不同地区家庭户规模存在较大差异。珠三角核心区、沿海经济带东翼、西翼和北部生态发展区人均人口规模分别为2.32人、3.63人、3.25人和3.01人。

劳动人口全国第一:总量超8660万人

从劳动年龄人口看,广东劳动年龄人口数量居全国之首,劳动年龄人口总规模依然庞大,全省15—59岁的劳动年龄人口达8669.76万人,总量比2010年第六次全国人口普

查增加1013.36万人,增长13.2%。广东劳动年龄人口数量持续保持稳定增长的主要原因是广东跨省流动人口人口多,外省流入人口中,劳动年龄人口比重高达90%以上。

流动人口增加:外省流入广东人口超2960万人

全省常住人口中,人口分离人口(指居住地与户口登记地所在的乡镇街道不一致且离开户口登记地半年以上的人口)为6063.5万人,其中,市辖区内人口分离人口为856.89万人,流动人口为5206.61万人。流动人口中,外省流入广东人口为

2962.21万人,省内流动人口为2244.4万人。

与2010年第六次全国人口普查相比,人口分离人口增加2382.84万人,增长64.74%;市辖区人口分离人口增加608.15万人,增长244.49%;流动人口增加1774.68万人,增长51.71%。

受教育水平提升:每10万人有1.6万人有大学文化程度

与2010年第六次全国人口普查相比,全省常住人口中,每10万人中拥有大学文化程度的由8214人上升为15699人。同时,文盲人口减少,全省常住人口中,文盲人口

(15岁及以上不识字的人)为182.63万人,与2010年第六次全国人口普查相比,文盲人口减少21.54万人,文盲率由1.96%下降为1.45%,下降0.51个百分点。

各市每10万人口中拥有的各类受教育程度人数(单位:人/10万人)				
地 区	大学(大专及以上)	高中(含中专)	初中	小学
全 省	15699	18224	35484	20676
广州市	27277	22005	29480	13777
深圳市	28849	20695	31220	11512
珠海市	25752	21575	28900	15356
汕头市	8255	17128	33426	28391
佛山市	16143	20556	36318	18683
韶关市	11613	15985	34270	26065
河源市	8480	14711	39983	25408
梅州市	8266	16295	40551	23631
惠州市	12322	16220	40204	21518
汕尾市	5199	10866	34480	33358
东莞市	13241	22279	42219	15713
中山市	13356	19601	38568	20021
江门市	11839	20653	36553	22836
阳江市	9095	15404	35223	28586
湛江市	8817	13986	36890	25896
茂名市	8074	15107	36209	27196
肇庆市	8786	14863	39898	25240
清远市	9255	12182	36707	29237
潮州市	7669	14680	35106	30625
揭阳市	4418	13542	37534	30493
云浮市	6871	12512	41933	26598