

# 粤港澳大湾区冲击“全球第一湾区”

## 大发展 >> 广东已形成7个万亿产业集群

目前,广东已形成7个产值超万亿的产业集群,其中,5G产业和数字经济规模排在全国第一位,新一代信息技术、生物医药、无人机、机器人等新兴领域均取得了显著成绩。2021年,在工信部确定的全国两批高规格25个先进制造业集群中,广东省珠三角地区占了6个,包括深圳市新一代信息通信集群、深圳市电池材料集群、东莞市智能移动终端集群、广佛惠超高清视频和智能家电集群、广深佛莞智能装备集群、深广高端医疗器械集群。

大湾区已形成了从研发到制造、再到应用的产业链完善的产业体系。2021年广东工业增加值突破4.5万亿元,位居全国第一,约占全国的八分之一;工业投资同比增长19.5%,高技术制造业增加值占规模以上工业比重达29.9%;单位工业增加值能耗强度约为全国工业能耗强度的一半,能源利用效率居全国前列。

大湾区新兴产业城市集中趋势明显,如新一代信息技术、高端装备制造、新能源、数字创意产业分别依次有86.5%、81.8%、87%、89.2%的企业分布在

广州市和深圳市;其中新一代信息技术集中在深圳市,新能源、数字创意集中在广州市。广州市、深圳市还集中了大湾区的高端装备制造企业。

深圳形成了十几个战略性新兴产业基地,东莞、佛山、中山以专业镇方式推动经济发展,以特色产业为支撑,组成了多维立体的产业集群。在新一代信息技术工程上,除广州粤芯半导体项目二期将进行投产外,新开工建设的26个项目中,有18个位于大湾区,包括电子信息、人工智能、新一代移动通信、新型显示面板等产业。

## 大人才 >> 9000名境外创新人才 200名院士

人口的进一步流入、年轻化的人口结构和较高的出生率推动了大湾区人口的快速增长。其中,常住人口约8631万,相当于世界其他三大湾区的总和。青少年(0-14岁)占比也在增加,未来劳动力的后劲充足,整体处于人口红利期。

大湾区内聚集了5所世界100强的大学。根据全国1%人口抽样调查数据,大湾区接受过高等教育的人达1187.81万,占6797.49万常住人口17.47%。按照8%的高等教育人口增长

率,2022年大湾区高等教育人口将达到1883.6万人。

2021年广东区域创新综合能力排名蝉联全国第一,全省研发经费支出超3800亿元,占地区生产总值(GDP)比重达3.14%;发明专利有效量、PCT国际专利申请量等重要创新指标位居全国首位;“深圳-香港-广州”科技集群蝉联全球第二位。

“十四五”时期规划建设5个重大科技基础设施,数量居全国首位。在大湾

区布局两家国家实验室,分别是鹏城实验室和广州实验室。同时,拥有10家广东省实验室、30家国家重点实验室、20家粤港澳联合实验室。

据大湾区科技创新服务中心《粤港澳大湾区科技成果转化报告(2022)》显示,大湾区引进近9000名境外创新人才。2021年在穗全职院士人数64人,近200位院士、40余位港澳科学家集聚广东开展研发,大湾区基础研究和原始创新能力显著增强。

## 大基建 >> 5座机场旅客年吞吐量2亿人次

目前,大湾区“1小时生活圈”基本形成,港珠澳大桥、广深港高铁等标志性工程建成运营。截至2021年底,大湾区高速公路通车里程达4972公里,路网密度达到9.1公里/百平方公里,核心区高速公路密度达每百平方公里8.7公里,已超东京、纽约、旧金山等湾区。

大湾区5座国际机场旅客年吞吐

能力超过2亿人次。开行中欧、中亚、东南亚等方向国际货运班列431列,同比增加59.63%。

此外,广州、深圳、珠海、东莞等4个港口已迈入亿吨大港行列,深圳港、广州港集装箱吞吐量分别位居全球第四、五位,港口集装箱吞吐量超过8000万标箱。

省内各类海关特殊监管区域进

出口1.01万亿元,同比增长18.1%。其中深圳前海综合保税区进出口1581.1亿元,同比增长8.0%;南沙综保区进出口820.4亿元,同比增长46.8%。其中,南沙港区全港海铁联运班列业务辐射9个省份、42个地级市,外贸航线通达100多个国家和地区的400多个港口,有112条外贸航线通往“一带一路”沿线国家和地区港口。

### 大湾区中的广州

## 奋斗赚钱潇洒花 社零总额破万亿

一个城市的美好生活指数,直接体现在这个城市的消费上。2012年广州社会消费品零售总额(以下简称“社零总额”)为4899.69亿元,到了2021年广州社零总额就已高达10122.56亿元,成为继上海、北京和重庆之后,第四个迈入万亿元大关的城市,而且是唯一一个副省级城市。

从2012-2022年主要年份社零总额增长速度来看,即使2020年受到新冠疫情较为严重的冲击,2017-2021年广州社零总额平均每年增长速度为6%,仍维持在正增长。

在社零突破万亿的2021年,从行业结构看,批发和零售业零售额比

上年增长9.1%,住宿和餐饮业零售额更同比增长18.5%。

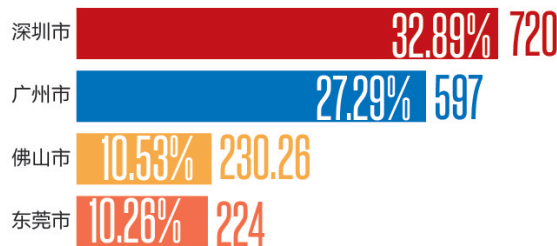
从类值结构来看,2021年一整年中,从全市限额以上企业在售的14个商品类别中,有11类商品的累计零售额实现正增长,其中,体育、娱乐用品类属于人们追求精神满足的商品同比增长了54.9%,同时,服装、鞋帽、针纺织品类,化妆品类,金银珠宝类消费品的累计零售额较上年分别增长了5.1%,4.8%,24.9%。全年旅游业总收入为2885.89亿元,同比增长7.7%,广州市接待过夜旅游者人数达4307.73万人次,较之上增长了3.0%。

同时,客流、货流量也稳步提升;2021年一整年中,广州的客运量合计为22004.16万人次,同比增长4.1%,货运量合计98175.32万吨,比上年增长6.0%。

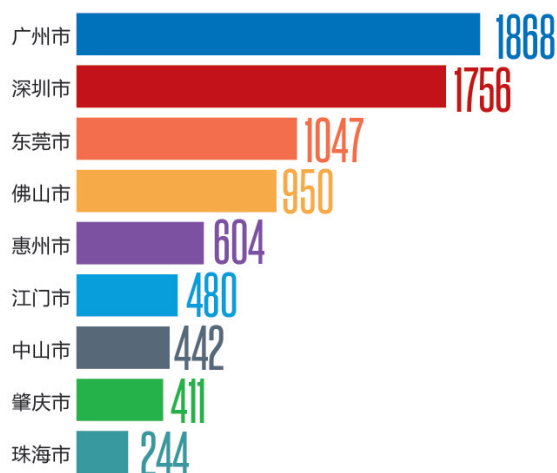
2022年上半年全市社零总额达5128.06亿元,同比增长1.9%,比1-5月提高了2.2个百分点,增速实现由负转正。而广州市2022年1-7月份的社零总额同比增长2.4%,增速比1-6月份提高0.5个百分点。其中7月同比增长达到6%。专家预计,在暑假消费需求开始释放的带动下,2022年广州市的社零总额还将持续走高,增速还将不断增长。

### 大湾区人口持续增长

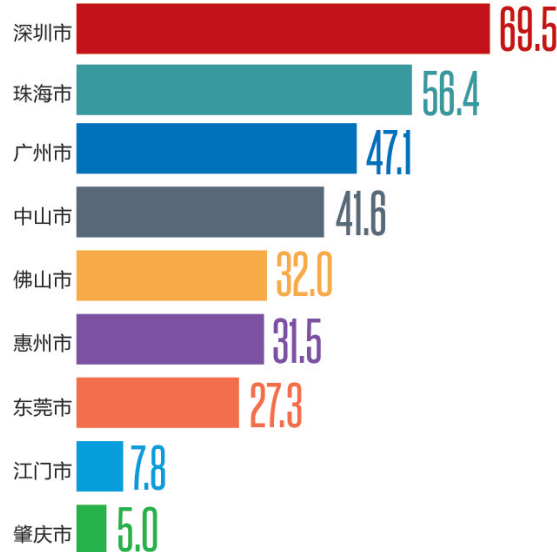
增加量 (单位: 万人)



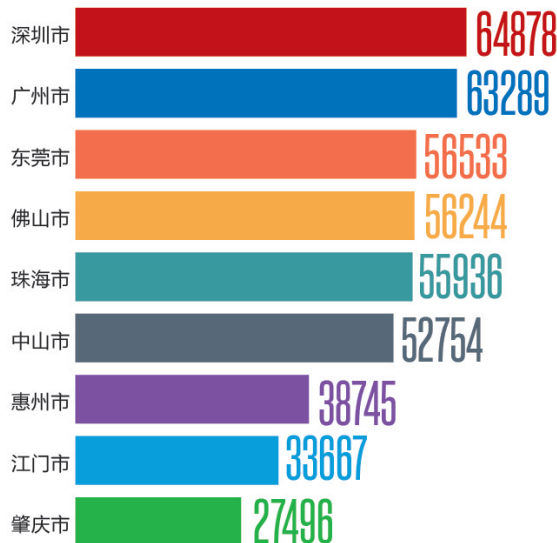
人口总量 (单位: 万人)



增长率 (单位: %)



人均可支配收入 (单位: 元)



### ●参考数据:

国家统计局、广东省发改委、广东省科技厅、广东省交通运输厅、海关总署广东分署、广州市统计局、珠海市规划设计研究院、开普云、新华社、世界银行、贝恩公司、艾媒报告《中国粤港澳大湾区专题报告》、胡润研究院《2022年中全球独角兽榜》、财富杂志《2022年世界500强排行榜》、北大汇丰智库《2021年三季度粤港澳大湾区经济分析报告》、中国发展研究基金会《中国城市群一体化报告》、中规智库《大湾区指数发布》、伦敦金融城《全球金融中心指数》、大湾区科技创新服务中心《粤港澳大湾区科技成果转化报告(2022)》。