

城事

广州市“五经普”公报出炉：
就业规模持续扩大
数智融合发展加快

近日,广州市统计局发布《广州市第五次全国经济普查公报》。普查结果显示,2023年末,广州市共有从事第二产业和第三产业活动的法人单位104.19万个,与2018年末(2018年是第四次全国经济普查年份,下同)相比,增长38.6%。

广州市统计局表示,对比2018年第四次全国经济普查结果,广州市第五次全国经济普查结果显示,五年来,广州市第二、第三产业单位数量大幅增加,就业规模持续扩大,产业结构向新向好,数智融合发展加快,文化产业迅速成长,科技创新步伐加快,经济高质量发展扎实推进。

■采写:新快报记者 许婉婕 通讯员 穗统宣

全市共有第二产业和第三产业
法人单位104.19万个

普查结果显示,2023年末,全市共有第二产业和第三产业法人单位104.19万个,与2018年末相比,增长38.6%。产业活动单位109.87万个,增长36.8%。个体经营户114.08万个,增长64.6%。

广州市资产规模不断壮大,营业收入较快增长。全市第二产业和第三产业法人单位资产总计276221.67亿元,比2018年增长60.4%。全市第二产业和第三产业企业法人单位实现营业收入129976.03亿元,增长66.4%。

就业规模持续扩大,新业态就业快速增长。2023年末,全市第二产业和第三产业法人单位从业人员1063.05万人,比2018年末增长19.6%。平台经济浪潮推动灵活就业人员显著增长,个体经营户从业人员256.83万人,增长67.3%。

批发和零售业
位居企业法人单位营业收入首位

法人单位数量分产业看,第二产业12.12万个,比2018年末增长17.4%;第三产业92.07万个,增长42.0%;二、三产业占比分别为11.6%、88.4%。

法人单位数量位居前三位的行业是:批发和零售业39.58万个,占38.0%;租赁和商务服务业16.38万个,占15.7%;信息传输、软件和信息技术服务业8.66万个,占8.3%。

法人单位资产总计方面,第二产业51407.01亿元,比2018年末增长55.3%;第三产业224814.66亿元,增长61.6%;二、三产业占比分别为18.6%、81.4%。

资产总计位居前三位的行业是:房地产业67698.1亿元,占24.5%;租赁和商务服务业60751.57亿元,占22.0%;批发和零售业28916.75亿元,占10.5%。

企业法人单位营业收入方面,第二产业37133.41亿元,比2018年增长40.3%;第三产业92842.62亿元,增长79.7%;二、三产业占比分别为28.6%、71.4%。

营业收入位居前三位的行业是:批发和零售业64293.87亿元,占49.5%;制造业23743.66亿元,占18.3%;建筑业10046.6亿元,占7.7%。

第三产业从业人员增长25.1%

普查结果显示,第二产业从业人员262.78万人,比2018年末增长5.7%;第三产业从业人员800.27万人,增长25.1%;二、三产业占比分别为24.7%、75.3%。从业人员位居前三位的行业是:

制造业174.34万人,占16.4%;批发和零售业157.94万人,占14.9%;租赁和商务服务业156.73万人,占14.7%。

产业向新发展动能增强

2023年末,规模以上高技术制造业企业法人单位1099个,比2018年末增长73.1%;规模以上高技术制造业营业收入比2018年增长35.6%,其中电子及通信设备制造业、医药制造业实现营业收入分别占72.0%、14.4%,合计占比接近九成。

规模以上高技术服务业企业法人单位4211个,占规模以上服务业企业法人单位的30.2%,其中信息服务业、专业技术服务业合计占比超过七成;规模以上高技术服务业营业收入占规模以上服务业企业法人单位营业收入的37.4%。

全市从事战略性新兴产业生产的规模以上企业法人单位4898个,占全部规模以上工业和服务业法人单位的23.6%;全市战略性新兴产业规模以上企业法人中,新一代信息技术产业、高端装备制造业和生物产业占比近五成。

数字经济核心产业
全年实现营收14310.10亿元

2023年末,全市共有数字经济核心产业企业法人单位102270个,从业人员115.94万人,全年实现营业收入14310.10亿元。其中,数字技术应用业是数字经济核心产业中最主要的构成部分,数字技术应用业法人单位数、从业人数、营业收入分别占全市数字经济核心产业的61.0%、55.2%和41.8%。

数字产品制造业法人单位数量占比6.5%,实现营业收入占比22.8%。产业数字化、智能化生产变革稳步推进,50.1%规模以上企业已进行数字化转型;分产业看,第二产业、第三产业中已进行数字化转型的规模以上企业分别占57.6%、48.1%。

文化产业法人单位数量
比2018年末增长52.8%

全市共有文化产业法人单位11.37万个,比2018年末增长52.8%,其中经营性法人单位数量占比98.3%。产业规模明显扩大,文化产业法人单位资产总计和营业收入分别比2018年增长38.4%和44.3%。新业态发展加快,文化新业态特征较为明显的16个行业小类法人单位实现营业收入占全部文化产业单位营业收入的40.5%,比2018年增长1.3倍。

长知识

广州市第五次全国经济普查

广州市统计局发布的《广州市第五次全国经济普查公报》,该公告是2024年1月1日至4月30日,广州市2.7万名普查工作人员对广州市范围内从事第二产业和第三产业活动的法人单位、产业活动单位和抽取的个体经营户,以及选中的投入产出调查单位逐一完成普查登记的结果。

根据普查对象的不同类别,相应采集其基本情况、组织结构、人员工资、财务状况、生产经营、能源生产与消费、固定资产投资、研发活动、信息

通信技术应用和数字化转型情况、数字经济活动、投入产出情况等有关数据。本次普查全面调查了广州市第二产业和第三产业发展规模、布局 and 效益,摸清了各类单位基本情况,掌握了国民经济行业间经济联系。

普查的标准时点为2023年12月31日,普查的时期资料为2023年度,普查对象是广州市范围内从事第二产业和第三产业活动的全部法人单位、产业活动单位和个体经营户。

广州市第五次全国经济普查公报

亮点

工业战略性新兴产业



从事战略性新兴产业生产的规模以上工业企业法人单位
831个
占规模以上工业企业法人单位的**12.1%**

服务业战略性新兴产业

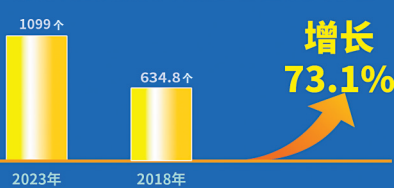


从事战略性新兴产业活动的规模以上服务业企业法人单位
4067个
占规模以上服务业企业法人单位的**29.1%**

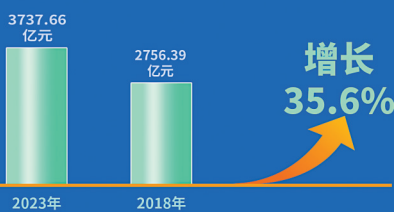
高技术制造业

2

规模以上高技术制造业企业法人单位



规模以上高技术制造业企业法人单位
全年营业收入



高技术服务业

3



规模以上高技术服务业企业法人单位
4211个
(占规模以上服务业企业法人单位的**30.2%**)

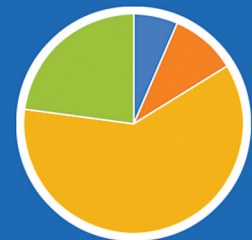


信息服务**2290个**
(占规模以上高技术服务业企业法人单位的**54.4%**)

数字经济核心产业

4

共有数字经济核心产业企业法人单位
102270个
从业人员**115.94万人**
全年实现营业收入**14310.10亿元**



法人单位数量

行业	数量 (个)	占比 (%)
数字产品制造业	6617	6.5%
数字产品服务业	9946	9.7%
数字技术应用业	62337	61.0%
数字要素驱动业	23370	22.9%



数字经济核心产业营业收入

行业	营业收入 (亿元)	占比 (%)
数字产品制造业	3266.57	22.8%
数字产品服务业	937.91	6.6%
数字技术应用业	5985.53	41.8%
数字要素驱动业	4120.09	28.8%